



## Highlights

- Produktivitätssteigerung von Schleif- und Polierpads
- Senkung der Einrichtungs- und Umrüstkosten
- Einfaches Abziehen aller selbstklebenden Pureon-Rückseiten
- Mehrfacher Wechsel ohne Beschädigung des Pads


## Zubehör

# PAD-EASE PRO


PAD-EASE PRO wurde speziell für die Verwendung mit Pureon Schleifpads und Poliertücher wie SQUADRO oder SUBA entwickelt. Der Zweck von PAD-EASE PRO ist es, einen schnellen und einfachen Wechsel von PSA-Pads auf der Maschine zu gewährleisten. Es reduziert die Einricht- und Umrüstzeiten sowie die Einricht- und Umrüstkosten, indem es das Ausschleusen von falsch aufgeklebten Schleif- und Polierpads vermeidet.

Ein falsch aufgeklebtes Pad direkt auf der Maschine ist kaum zu korrigieren und führt zu dessen Zerstörung. Selbstklebende Pads lassen sich einfach, schnell und ohne Beschädigung von PAD-EASE PRO abnehmen. Das bedeutet, dass sie wiederverwendet werden können. Selbst sehr grosse Pads können mehrmals am Tag gewechselt werden. Ohne PAD-EASE PRO kann es Stunden dauern, um ein Pad mühsam aus der Maschine zu entfernen. So können pro Schicht viele verschiedene Präparate oder Spezifikationen verarbeitet werden.

PAD-EASE PRO wird auf Metallplatten zur magnetischen Befestigung an der Maschine oder mit selbstklebender Rückseite (PSA) angeboten. Bei sachgemässer Handhabung ist es mehr als zwei Jahre haltbar. Zur besseren Montierbarkeit von selbstklebenden PAD-EASE PRO-Folien gibt es diese auch in einer verstärkten Variante.



PAD-EASE PRO



Wechselvorgang



Pureon bietet eine breite Palette an massgeschneiderten Lösungen. Nehmen Sie mit uns Kontakt auf.

**Produkteigenschaften**

Temperaturbeständigkeit ... -40 – 160 C°  
 Schichtdicke..... 0,1 – 0,3 mm  
 Dicke des Metallträgers ..... 10,2 – 10,5 mm

**Bestellinformationen**

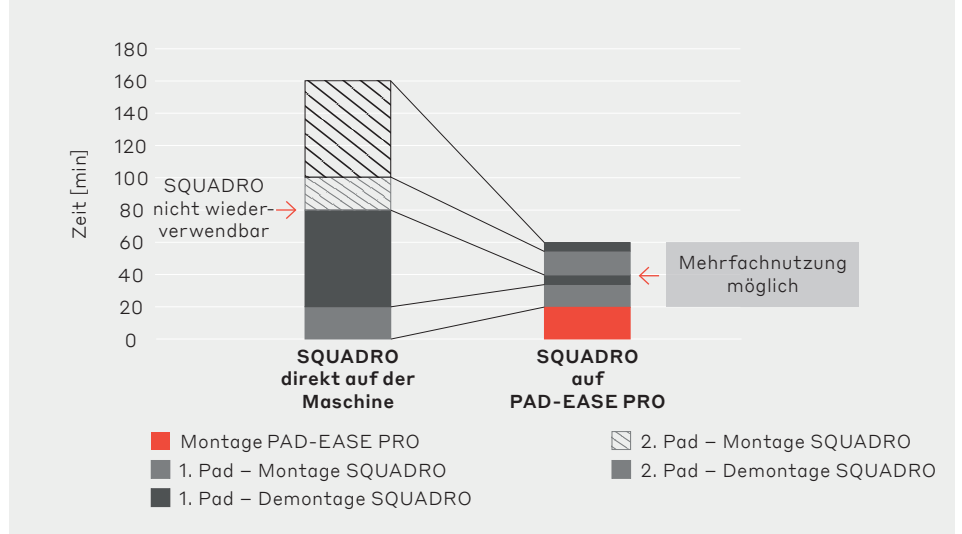
Bestellnummer ..... PAD-EASE PRO OD475-ID200 mm-PU1-PSA-D1

- ❶ Aussendurchmesser ..... 200 – 1'200 mm  
Sonderanfertigungen sind auf Anfrage erhältlich
- ❷ Innendurchmesser ..... Optional (frei wählbar)
- ❸ Verpackungseinheit ..... 1 Stück / Karton
- ❹ Befestigung ..... PSA (selbstklebend)  
PCPSA (selbstklebend und verstärkt)  
MC (Metallplatte)  
MCPSA (Metallplatte und selbstklebend)
- ❺ Zeichnungsindex ..... Optional

**Anwendungsempfehlungen**

- Vorbereitung ..... Die Montageplatte muss absolut sauber, eben, trocken und fettfrei sein.
- Montage ..... Die PAD-EASE PRO Folie / Platte muss mittig und gegebenenfalls passend zu den Kühlbohrungen ausgerichtet und luftblasenfrei angebracht werden.
- Demontage ..... Pads mit selbstklebender Rückseite dürfen nur einmal montiert werden.
- Reinigung ..... Nach dem Entfernen eines Schleifpads / Poliertuchs sollte die PAD-EASE PRO Oberfläche feucht mit Wasser abgewischt und gereinigt werden. Wichtig: Verwenden Sie zur Reinigung niemals Aceton oder Isopropanol.

**Performance SQUADRO mit PAD-EASE PRO**



**Kontakt**

sales@pureon.com  
 www.pureon.com

